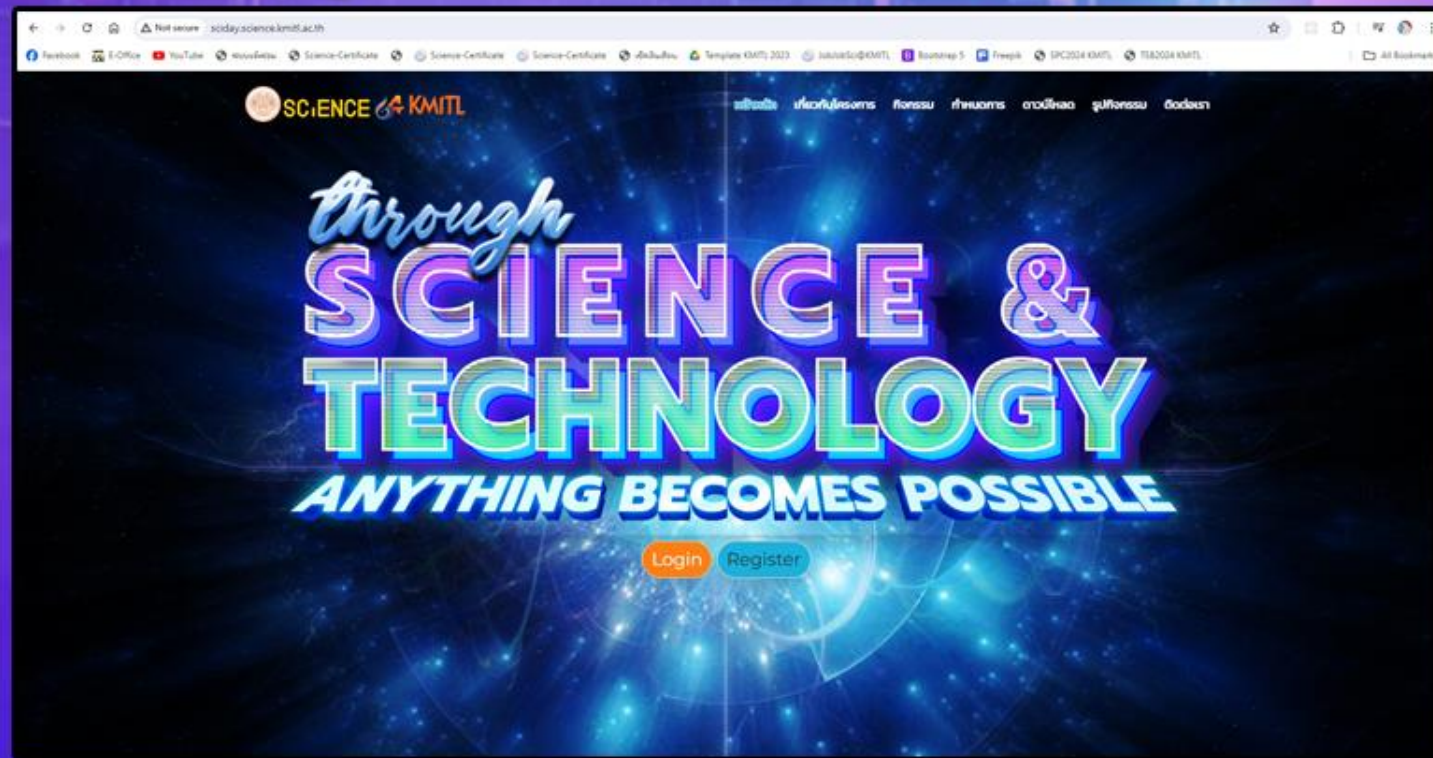


ขั้นตอนการลงทะเบียนแข่งขัน กิจกรรม micro : bit

1. เข้าเว็บไซต์ <http://sciday.science.kmitl.ac.th>
หรือ สแกน QR Code เพื่อเข้าสู่เว็บไซต์




2. กดปุ่ม "Register" เพื่อลงทะเบียน จากนั้นกรอกข้อมูลให้ถูกต้องและครบถ้วน จากนั้นกดปุ่ม "บันทึก"

Note : หากลงทะเบียนแล้วสามารถข้ามขั้นตอนนี้ได้เลย

Through
SCIENCE & TECHNOLOGY
ANYTHING BECOMES POSSIBLE

ลงทะเบียน

Email : *	Password : *
<input type="text" value="Email"/>	<input type="text" value="Password"/>
ชื่อ : *	นามสกุล : *
<input type="text" value="ชื่อ"/>	<input type="text" value="นามสกุล"/>
เบอร์โทรศัพท์ : * <small>ใช้ Reset Password</small>	โรงเรียน : *
<input type="text" value="เฉพาะตัวเลข"/>	<input type="text" value="โรงเรียน"/>
จังหวัด : *	
<input type="text" value="กรุงเทพมหานคร"/>	



3. ล็อกอินเข้าสู่ระบบด้วยอีเมลและรหัสผ่านที่ลงทะเบียนแล้วเลือกกิจกรรม micro : bit

Science & Technology
ANYTHING BECOMES POSSIBLE

เข้าสู่ระบบ ScienceDay

Email

Password

Sign In


ลงทะเบียน

จำรหัสไม่ได้



SCIENCE & TECHNOLOGY
ANYTHING BECOMES POSSIBLE

- ดูสื่อ อัจฉริยะ
- กิจกรรมประชุม
- กิจกรรมที่ใกล้จะถึง
- ลิงก์ Link Video
- ผู้สมัครแล้ว


ลงทะเบียนกิจกรรม
เรียบร้อยแล้ว

กิจกรรม

กิจกรรมวันวิทยาศาสตร์

เปิดรับสมัครแล้ว! 1-30 พ.ค. 67

ลงทะเบียนฟรี

สิ่งประดิษฐ์

สำหรับนักเรียนระดับประถมศึกษา

รางวัลชนะเลิศ	1 พ.ค. 2567 09:00:00
รองชนะเลิศ	30 พ.ค. 2567 13:00:00
ผู้ชนะเลิศ	Download
ใบสมัคร	Download pdf Download word
กำหนดการ	Download

กิจกรรมวันวิทยาศาสตร์

เปิดรับสมัครแล้ว! 1-30 พ.ค. 67

ลงทะเบียนฟรี

โครงการวิทยาศาสตร์

สำหรับนักเรียนระดับมัธยมศึกษา

รางวัลชนะเลิศ	1 พ.ค. 2567 09:00:00
รองชนะเลิศ	30 พ.ค. 2567 13:00:00
ผู้ชนะเลิศ	Download
ใบสมัคร	Download pdf Download word
กำหนดการ	Download

กิจกรรมวันวิทยาศาสตร์

เปิดรับสมัครแล้ว! 1-30 มิ.ย. 67

ลงทะเบียนฟรี

micro:bit

สำหรับนักเรียนระดับประถมศึกษาตอนปลาย - ม.ศ. ระดับอุดมศึกษา

รางวัลชนะเลิศ	30 มิ.ย. 2567 09:00:00
รองชนะเลิศ	30 มิ.ย. 2567 16:30:00
ผู้ชนะเลิศ	Download
ใบสมัคร	Download pdf Download word
กำหนดการ	Download

ผู้สมัคร **สมัคร** **รอผล**



4. กรอกข้อมูลให้ถูกต้องและครบถ้วน จากนั้น กดปุ่ม “บันทึก”

micro:bit Home / micro:bit

สมัครประกวด/แข่งขัน

1.ชื่อผลงาน * (ไม่เกิน 110 ตัวอักษร)

2.ชื่อสถานศึกษา (ชื่อเต็ม)* ตัวอย่างทรนรอน โรงเรียน.....*

3.ชื่อผู้เข้าประกวด/แข่งขัน (ไม่เกิน 3 คน)*

ลำดับที่	ตำแหน่ง	ชื่อ	นามสกุล
1	ตำแหน่งที่ 1	<input type="text"/>	<input type="text"/>
	อื่น	<input type="text"/>	<input type="text"/>
2	ตำแหน่งที่ 2	<input type="text"/>	<input type="text"/>
	อื่น	<input type="text"/>	<input type="text"/>
3	ตำแหน่งที่ 3	<input type="text"/>	<input type="text"/>
	อื่น	<input type="text"/>	<input type="text"/>

ช่องทางแจ้งปัญหา
ระบบรับสมัครท่าน

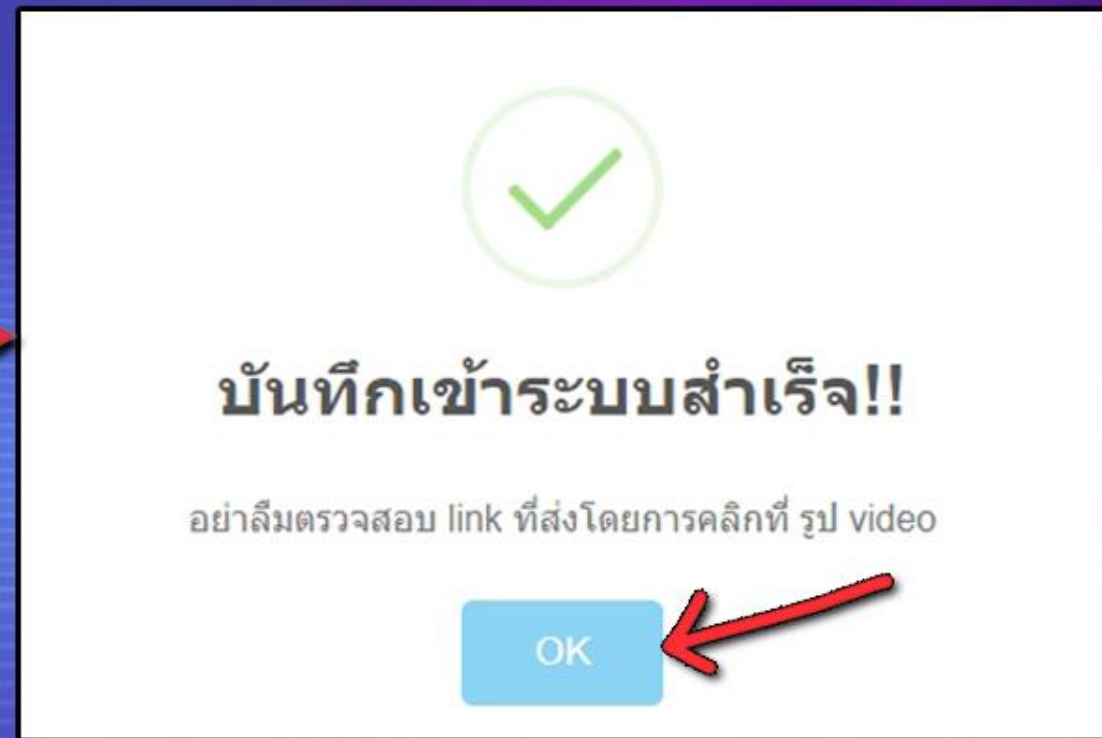
ลงจากระบบ

6. ใส่วิดีโอ ที่อัปโหลดไว้ที่ Youtube แล้วกดปุ่มส่ง
จะมีกล่องข้อความแจ้งว่า "บันทึกเข้าระบบสำเร็จ"
จากนั้นกดปุ่ม "OK"


ส่ง link video

กรอกข้อมูล link video:

ยกเลิก **ส่ง**




7. ตรวจสอบวีดีโอและรูปภาพที่อัปโหลดว่าถูกต้องหรือไม่ หากไม่ถูกต้อง สามารถแก้ไขได้ก่อนปิดรับสมัคร



ดูผลงาน ผู้สมัคร

- กิจกรรมประกวด
- กิจกรรมที่สมัครแล้ว
- ส่ง Link Video
- คู่มือการสมัคร





ช่องทางแจ้งปัญหา
ระบบรับสมัครทำมัน

ออกจากระบบ

กิจกรรมที่สมัคร

Home / กิจกรรมที่สมัคร

กิจกรรม micro-bit

#	โรงเรียน	ชื่อผลงาน	ชื่อผู้เข้าแข่งขัน	อาจารย์ที่ปรึกษา	เบอร์ติดต่อ	เอกสาร	
1	สทส.	ทศพลิง	1. เด็กชายสุภากร สุขพิทักษ์ 1. เด็กชายณวัฒน์ นิลระดม 1. เด็กหญิงอรรษาภัทรา ใสพิลาภานันท์	1. นายสุภากร นิลระดม	0242061788	 	แก้ไข link video

กิจกรรม โครงการวิทยาศาสตร์

#	โรงเรียน	ชื่อผลงาน	ระดับการแข่งขัน	ชื่อผู้เข้าแข่งขัน	อาจารย์ที่ปรึกษา	เบอร์ติดต่อ	เอกสาร
1							ส่ง link video
2							ส่ง link video
3							ส่ง link video
4							ส่ง link video
5							ส่ง link video
6							ส่ง link video
7							ส่ง link video
8							ส่ง link video
9							ส่ง link video
10							ส่ง link video
11							ส่ง link video